

An aerial photograph of the Lauwersmeer region in the Netherlands. The image shows a large, dark blue lake with several islands and peninsulas. The surrounding landscape is a mix of green fields, dense forests, and residential areas with houses and roads. A marina with many boats is visible on the right side. The sky is clear and blue.

HET LAUWERSMEER

DÉ SPORTVISBESTEMMING
VAN HET NOORDEN

Welkom bij het Lauwersmeer

Beste sportvisser, graag heet ik je van harte welkom in het Lauwersmeergebied. Geniet van de rust en natuur in dit Nationaal Park. En laat je verrassen door de unieke vismogelijkheden in dit gebied!

Het Lauwersmeer is een van de meest bijzondere natuurgebieden van Nederland. Een plek waar natuur, cultuur en historie samenkomen en dé bestemming als je van rust en ruimte houdt.

Maak kennis met oude vissersdorpjes rond het meer, wandel in natuur waar je nog échte stilte proeft en recreëer aan of op deze uitgestrekte binnenzee.



Dit Nationaal Park en Natura 2000-gebied bestaat pas sinds 1969, toen de Lauwerszee werd afgesloten van de Waddenzee. Op de voormalige wadden en kwelders die achterbleven, ontstond daarna een rijke mix aan landschappen. Zo geldt het Lauwersmeer tegenwoordig als een van de belangrijkste vogelgebieden van West-Europa. Ook onder water heeft de natuur zich hier na de afsluiting van de zee snel aangepast. En het goede nieuws is: sportvissers zijn hier van harte welkom.

Bovendien is er rond het Lauwersmeer nog veel meer te beleven. Wist je bijvoorbeeld dat het Waddengebied Werelderfgoed is en dat dit het grootste getijdengebied ter wereld is? Wat je ook doet tijdens jouw verblijf, geniet van de omgeving en ga respectvol met de natuur om.

*Hartelijke groet,
Lutz Jacobi – voormalig Tweede Kamerlid
en oud-directeur Waddenvereniging*



GOED OM TE WETEN

Het weidse Lauwersmeer is een paradijs voor de sportvisser. Hier kun je in alle rust vissen en maak je kans op de vis van je dromen. In deze brochure vertellen we je over de goede vismogelijkheden. Daarnaast geven lokale experts jou hun beste tips voor het wit-, roof- en vliegvissen op dit meer.

Het Lauwersmeer ligt in het uiterste noorden van Nederland op de grens van de provincies Groningen en Friesland. Na de afsluiting van de voormalige zeearm werd het water snel zoet en kon de natuur zijn gang gaan op de drooggevalen platen. Het resultaat is een uniek gebied met een uitstekende visstand. Dankzij het project Vissen voor Verbinding maak je tegenwoordig zelfs kans op Atlantische forel (zeeforel)!

BESCHERMD GEBIED

Het Lauwersmeer is volledig ingebracht in de VISpas, dus iedereen met dit document mag hier vissen. Daarmee is het de perfecte bestemming voor zowel de fanatieke als de meer recreatieve sportvisser. Er zijn goed bereikbare vissteigers voor mindervaliden aanwezig, maar ook idyllische plekje waar je geen andere visser tegenkomt. Bootvissers kunnen terecht bij diverse openbare trailerhellingen. Houd er alleen wel rekening mee dat bepaalde stukken verboden gebied zijn, omdat het meer tevens een belangrijke plek is voor zowel trek- als broedvogels. Besef dat jij te gast bent in een beschermd natuurgebied en houd je daarom aan de plaatselijke regels.

Hengelsportzaken

Hengelsport Land
Gedempte Vaart 68
9231 AW Surhuisterveen

Titus Blom
Astraat 12
9718 CR Groningen

Rispens Hengelsport
Het Aanleg 3
9951 SJ Winsum

Kuperus Hengelsport
De Dam 7
9351 AL Leek

Visgidsen

Tamme Smit
06 15 55 39 71
www.sportfisker.nl

Visgids Groningen
06 23 56 21 66
www.visgidsgroningen.nl

De Visgids
06 30 02 47 88
www.devisgids.nl

Charterboten





Sportvisserij Dageraad
www.vissenopdenoordzee.nl

Kornelis Jan Sportvisserij
www.kornelisjansportvisserij.nl

Zie ook:
www.fishinginholland.nl/
kaart.html



Accommodaties

1. **Landal Esonstad** 
Skânserswei 28
9133 DV Eanjum
2. **Landal Natuurdorp Suyderoogh** 
De Rug 3
9976 VT Lauwersoog
3. **Siblu Camping Lauwersoog** 
Strandweg 1
9976 VS Lauwersoog
4. **Lanterfanter Camping** 
Slikweg 2
9293 MJ Kollumerpomp

Vissteigers

5. **Slenkpad** 
9291 MD Kollum
6. **Strandweg** 
9976 VT Lauwersoog
7. **De Rug**
9976 VT Lauwersoog
8. **Vlinderbalg**
9976 VT Lauwersoog
9. **Zoutkamperril**

Trailerhellingen

10. **Suderskans 1** Eanjum
11. **Strandweg 17-1** Zoutkamp
12. **Strandweg 9** Lauwersoog



>> Waadplaatsen



>> Verboden te vissen en varen







**'DAGEN MET VEEL
EN GROTE WITVIS
ZIJN HIER HEEL GOED
MOGELIJK'**

Klaas Mozes

'Local' en witvis expert



MEGAWINDES, DIKKE BRASEMS EN GIGAVOORNS

Tientallen kilo's braseem per sessie, machtig grote windes en bakken van voorns; aan het Lauwersmeer kan het allemaal. Je kunt er terecht met zowel de vaste stok als de feederhengel. Maar waar te beginnen aan deze immense binnensee? 'Local' en witvis expert Klaas Mozes geeft je zijn belangrijkste tips.

Klaas' belangrijkste eerste tip: "Check de windrichting. Zeker als deze al enkele dagen uit een bepaalde hoek waait, is de keuze voor mij snel gemaakt. De kanten waar de wind op staat, zijn dan eigenlijk altijd wel goed", adviseert hij. In het voorjaar zijn uitlopers zoals de Zoutkamperril en het Dokkumer Diep volgens hem regelrechte hotspots. Hier vind je bovendien enkele vissteigers.

VASTE STOK STEKKEN

Liefhebbers van de vaste stok kunnen zeker succes hebben aan het meer, maar stekkeuze is dan nog iets belangrijker. Klaas: "In de zomer heb je in de meeste uitlopers met goede kantstekken te maken met wier. Dat kan het vissen soms lastig maken." Hij tipt het stuk bij het Suyderoogh, daar liggen ook vissteigers. "Het loopt daar iets sneller af. Hetzelfde geldt voor de overkant naast de jachthaven. Bij die ronde graskant wordt het snel dieper."

MATERIAAL EN VOER

Het Lauwersmeer mag dan groot zijn, volgens Klaas heb je hier echt geen zware hengels nodig. "Zelfs een winkle picker voldoet op een rustige dag. Denk verder aan onderlijnen van circa 16/00 mm en haakmaat 10 of 12." Qua voer komt het allemaal niet zo nauw kijken: standaard grondvoer vermengd met wormen en maïs voor braseem of winde, en maden voor voorn. Eigenlijk geldt er wat Klaas betreft maar één stelregel: wees niet te zuinig. "Begin gerust met zeven tot tien voerkorven en breng elke zes minuten een nieuwe korf met voer op je stek. Vergis je niet hoe snel een voerplek leeg is op groot water." Nog een laatste tip van Klaas voor als het niet loopt: "Ga eens tien meter verder of dichterbij vissen. Soms ligt de vis gewoon erg ondiep of juist net wat dieper."



**'WERPEN MET
SOFTBAITS LEVERT
BIJNA ALTIJD WEL
VIS OP'**

Tamme Smit

Lokale visgids



RUST, RUIMTE EN GROTE VIS

Het uitgestrekte Lauwersmeer mag gerust een roofviswalhalla worden genoemd. Zowel baars-, snoekbaars- en snoekvissers kunnen zich hier uitstekend vermaken. Ben je in het bezit van een (huur)boot, dan zijn de mogelijkheden helemaal eindeloos. Lokale visgids Tamme Smit vertelt je precies wat je kunt verwachten.

Voor Tamme bestaat er geen mooiere visstek dan het Lauwersmeer. Je kunt er volgens hem goed vis vangen én er zwemmen snoeken en snoekbaarzen van recordformaat rond. “Tegelijkertijd moet je je beseffen dat het water een aantal beperkingen kent. Je vist in een beschermd natuurgebied dus het aantal kantstekken is beperkt. Kijk goed op de kaart in deze brochure of in VISplanner app waar je precies wel en niet mag vissen.”

BOOTVISSEN

Heb je een (huur)boot tot je beschikking, dan kun je hier je lol op. Tamme: “Er is relatief weinig recreatievaart waardoor je er in alle rust kunt vissen. Het water is bovendien bijna nergens dieper dan zes meter zodat je perfect werpend kunt vissen.” Heb je geen dieptemeter, ga dan trollen. “Kijk vooraf bijvoorbeeld op de gratis Navionics webapp zodat je globaal de dieptes

ziet”, tipt hij. Een eenvoudige dieptemeter vergroot je kansen aanzienlijk. Met een fishfinder zoek je naar steile taluds, ondiepe platen of plantenbedden.

SEIZOENEN

Roofvis is op het Lauwersmeer het hele jaar door te vangen – uiteraard m.u.v. de gesloten tijd voor aasooten van 1 april tot de laatste zaterdag van mei. Maar er zijn wel periodes dat de ene visserij beter loopt dan de andere. “Voor kantvissers zijn maart en juni perfect omdat de vis dan de ondiepe slenken intrekt”, tipt Tamme. Roofvissers die het op snoek hebben gemunt, komen in september en oktober het best aan hun trekken. “De zomermaanden zijn vooral voor baars erg goed met augustus en september als topperiode. Snoekbaars is jaarrond goed te vangen, zeker de laatste jaren is de snoekbaarsstand aanzienlijk verbeterd.”



NATUURWAARDEN

Als sportvisser ben je te gast in de natuur. Het Lauwersmeer herbergt een enorme rijkdom aan flora en fauna. Zo broeden er meer dan 100 vogelsoorten – je maakt zelfs kans om een zeearend te zien –

en komen er bijzondere planten voor. Schotse hooglanders en konikpaarden zorgen voor natuurlijke begrazing van het gebied. Het Lauwersmeer is ook een Nationaal Park en het Waddengebied staat



zelfs op de werelderfgoedlijst van UNESCO. Ben je bewust van deze bijzondere natuurwaarden en houd je aan de geldende regels. Staatsbosbeheer en de Waddervereniging zorgen ervoor dat de natuur in dit unieke gebied – dat op de vroegere zeebodem ligt – behouden blijft. En dat wij er allemaal van

kunnen blijven genieten. Meer weten over het Lauwersmeergebied en wat je hier allemaal kunt doen? Bezoek dan Activiteitscentrum Lauwersnest en scan de qr-codes:



foto: ANP

Douwe van der Galiën

Vist er al sinds halverwege de jaren '70



WADEND WINDEVISSEN EN KANS OP ATLANTISCHE FOREL

Al wadend reusachtige windes en brasems op zicht aanwerpen of vliegvisser op Atlantische forel: het Lauwersmeer is een paradijs voor de vliegvisser. Douwe van der Galiën vist er al sinds halverwege de jaren '70 en helpt je op weg.

Het Lauwersmeer is dankzij de vele ondiepe oeverzones een perfect water voor de wadende vliegvisser. "Mijn waadseizoen voor winde en witvis loopt ongeveer van eind maart tot half oktober", zegt Douwe. Daarnaast kun je er streameren op roofvis, zomers aan de zee kant vliegvisser op fint en kun je er in het voor- en najaar gericht op Atlantische forel vissen, al is dit wel een visserij voor doorzetters. In het kader van een uniek herintroductieproject zijn er de afgelopen jaren al duizenden volwassen Atlantische forellen uitgezet in het meer en tienduizenden juvenielen in de bovenlopen daarvan.


STRANDJES

Toegankelijke waadstekken vind je op de kaart (zie pag. 6 & 7). Voor Douwe vormen vooral de ondieptes rond de vele strandjes die het meer rijk is de ideale plekken hiervoor. "Met name in de ochtend en avond, als de andere recreanten er nog niet

zijn of alweer naar huis zijn. Daar kun je veilig waden en eenvoudig vis spotten." Als vliegvisser ben je alleen enigszins afhankelijk van de wind en die is bij het Lauwersmeer soms spelbreker. "Het waait er altijd net iets harder dan voorspeld."

MATERIAALKEUZE

Qua materiaal heb je volgens Douwe niet veel nodig. Een allround #4/5 voldoet als je het op winde en andere witvis hebt voorzien. Pak voor de Atlantische forel liever een #6/7. Qua vliegen houdt hij het simpel: "Voor winde werken onverzwaarde, zwarte nimfen erg goed. Denk bijvoorbeeld aan de Natte Patrick of Wooly Bugger met haakmaatje 8 à 10, of klassieke droge vliegen zoals de Klinkhamer." Voor brasems gebruik je licht verzwaarde nimfen die je langzaam binnen vist en voor forel kleine streamers.





**'GROTE WINDES OP
ZICHT VANGEN,
MOOIER WORDT
HET NIET'**

Matze Koch

Duitse sportvisser

DICHT BIJ DUITSLAND

Het Lauwersmeer ligt op nog geen anderhalf uur rijden vanaf de Duitse grens en steeds meer Duitse sportvissers ontdekken dat. Ook zij zijn gecharmeerd van het unieke karakter van de voormalige binnenzee. De Duitser Matze Koch reisde al diverse malen naar het gebied en deelt zijn ervaringen.

GOED GEREGELD

De enthousiaste sportvisser uit het Noord-Duitse plaatsje Leer vist vrijwel wekelijks in Nederland. Dat heeft zo zijn redenen: “Je schaft de VISpas aan en kunt bijna overal vissen. De regels zijn duidelijker en je kunt deze heel gemakkelijk opzoeken in de VISplanner app of via www.visplanner.nl. In Duitsland heb je 16 deelstaten met ieder hun eigen regels en vergunningen.”

MET VISGIDS

Tijdens zijn vistrips en vakanties aan het Lauwersmeer sprak hij verschillende Duitse sportvissers en die zijn zonder uitzondering enthousiast over het water. “Maar ik merk ook dat de beginnende visser soms nog wat overrompeld is door de grootte ervan.” Daarom is hij zelf een keer een dagje mee geweest met een visgids die hem meteen op

‘IK KOM ER GRAAG VANWEGE DE NATUUR EN DE GROTE VISSEN’

wat mooie kantstekken wees. “Dat is echt een aanrader, je ziet dan ook veel meer van de omgeving.”

IDEALE VAKANTIEBESTEMMING

Matze is allround sportvisser maar aan het Lauwersmeer ligt zijn focus vooral op de roofvis. Die bevest hij graag vanaf de oevers rond Esonstad. “Op dit stuk is het water wat dieper voor de kant en kun je goed met de dropshot vissen.” Zeker in september en oktober kun je hier volgens hem goed baars vangen. “En je hebt daar een prachtig vakantiepark naast het meer.” Het is wat hem betreft de ideale bestemming voor een visweekend. “Maar ik ken ook jongens die met het hele gezin gaan. Je kan er naar het strand, wadlopen in de Waddenzee of de boot pakken naar Waddeneiland Schiermonnikoog. Genoeg te doen.”






foto: ANP



Deze brochure is mede mogelijk gemaakt door het project Vissen voor Verbinding. Bij dit unieke project werkt een coalitie van overheden, kennisinstituten, natuur- en hengelsportorganisaties samen aan een betere verbinding waardoor trekvis- sen kunnen migreren tussen de Wadden- zee, het Lauwersmeer en de achterliggen- de wateren. De terugkeer van de iconische trekvis, de Atlantische forel, staat hierbij centraal. Maar ook andere vissoorten – zoals paling, winde, rivierprik en stekel- baars – profiteren mee. Verbetering van de ecologie gaat bij het project gepaard met een verbetering van de lokale economie. Dit project wordt mede mogelijk gemaakt door een bijdrage uit het Waddenfonds. Meer weten? Ga dan naar: www.vissenvoorverbinding.nl.



Meer weten over het sportvissen in Nederland, de VISpas, professionele visgidsen en accommodaties rond het Lauwersmeer? Ga dan naar www.fishinginholland.nl